

# Nome completo

Licenciando(a) de iniciação à docência  
Pibid Unespar




Núcleo de Iniciação à  
docência da Escola  
XXXX, Município, PR.

E-mail do(a) licenciando(a):

Subprojeto:

Coordenador de área:




**Pibid**  
**Unespar**



# Sumário

- Introdução p. 01
- Princípios e características da ID desenvolvidos p. 02
- Núcleo de ID p. 03
- Escola e supervisor(a) p. 04
- Turma(s) p. 06
- Atividades p.07
- Reflexão p. 08
- A grande questão p. 09
- Referências p. 10




Pibid  
Unespar



# Introdução

- Descrever, nessa página, o que o(a) licenciando(a) pretende demonstrar com o portfólio, evidenciando que é um documento de relato sobre sua experiência no subprojeto e que, também, favorece a análise da sua prática em relação aos princípios e características da iniciação à docência durante seu período de vínculo ao Pibid.




Pibid  
Unespar



# Princípios e características da iniciação à docência

- Descrever quais princípios e características da iniciação à docência o licenciando identificou como parte da sua atuação no subprojeto.
- Traçar um comparativo desde que iniciou no subprojeto até sua finalização.




Pibid  
Unespar



## Núcleo de ID

- Descrever, nessa página, o grupo de trabalho ao qual o(a) licenciando(a) esteve vinculado ao longo da sua atuação no subprojeto.




Pibid  
Unespar



# Escola e supervisor(a)

- Apresentar e caracterizar a escola em relação aos seguintes aspectos:
  - a. breve histórico;
  - b. organização de ensino;
  - c. corpo docente e discente;
  - d. comunidade escolar;
  - e. estrutura física,
  - f. recursos didáticos.




Pibid  
Unespar



# Turma(s)

- Descrever o perfil da turma com a qual o licenciando teve contato ao longo das atividades.



Pibid  
Unespar



# Atividades

- As atividades devem ser descritas de forma sucinta.
- Todas as imagens inseridas devem ter legenda com breve descrição, indicação do nome da escola/IES em que ocorreu, autoria, mês e ano.
- As atividades devem ser numeradas, e organizadas **cronologicamente** no portfólio.



Exemplo



# Atividade 01

data em que foi desenvolvida:

- Grupo de estudo sobre o Regulamento do Pibid Unespar. Leitura e discussão do documento junto com a coordenação de área.



Estudo sobre o Regulamento do Pibid Unespar. Unespar, campus de União da Vitória.  
Outubro de 2020.  
Bueno-Krawczyk, 2020.

# Reflexão

- Apresentar, nessa página, uma reflexão sobre sua prática.
- Pode dialogar com um autor para sua descrição.
- Incluir alguma imagem representativa é interessante.




Pibid  
Unespar



# A grande questão: Por que quero ser professor?

- Descrever nessa página a perspectiva pessoal em relação à profissão e o motivo pelo qual tem se dedicado para essa formação profissional.




Pibid  
Unespar



# Referências

- Indicar as referências utilizadas para a construção do portfólio.
- Seguir as normas da ABNT para as referências.



Pibid  
Unespar

